
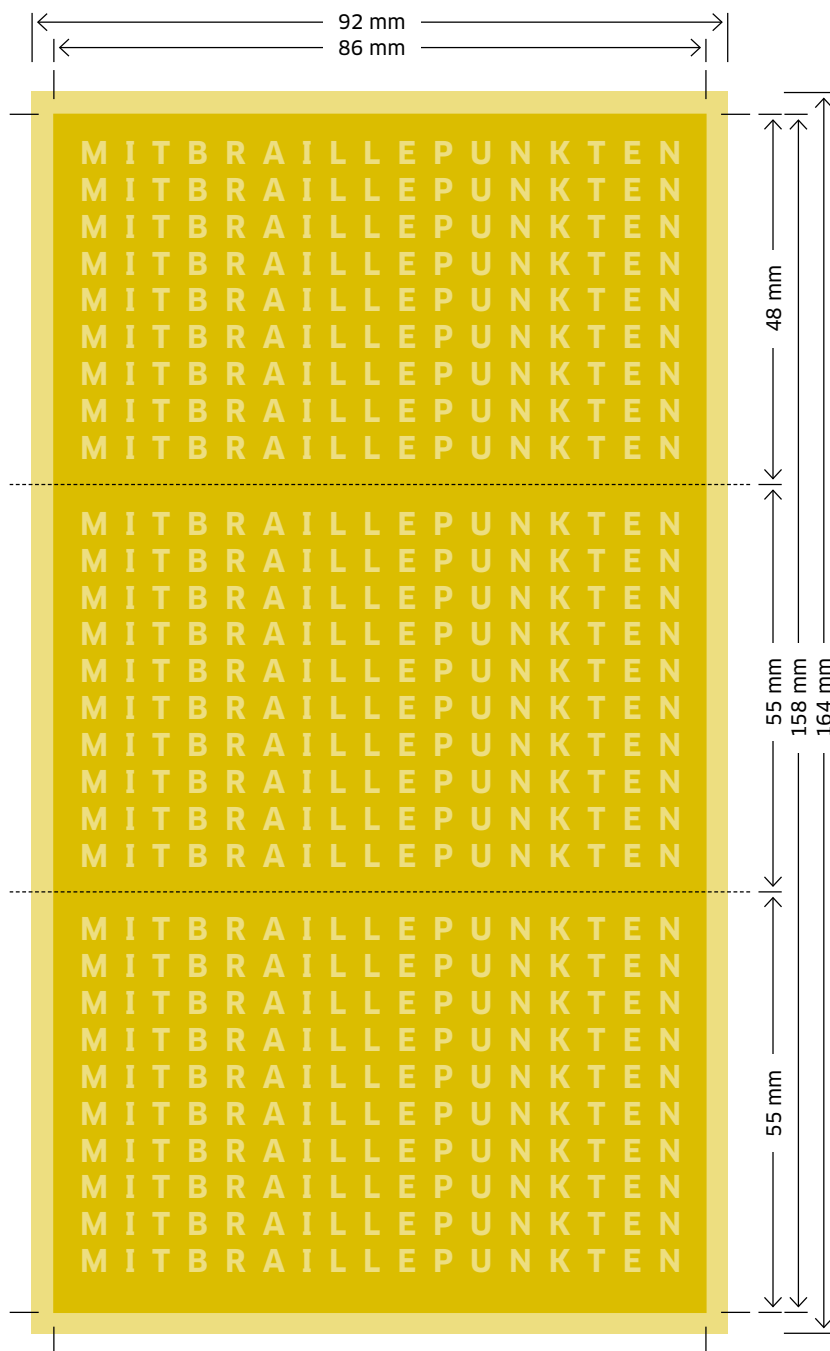


Braille-Visitenkarte:

# zweifach gefaltete Zickzack-Karte



# Allgemeine Datenanlage



**Datei mit  
Schnittmarken anlegen!**

Farbprofil:  
ISO Coated v2

**Sicherheitsabstand  
allgemeines Layout**

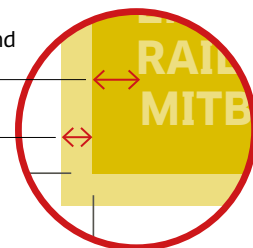
je Seite 4 mm.

Der Sicherheitsabstand ist der Abstand der Texte/ Informationen zum Rand des Endformats.

Ein ausreichender Sicherheitsabstand verhindert das unerwünschte Abschneiden von Layout-Inhalten.

Sicherheitsabstand  
allg. Layout

Beschnittzugabe




## Bitte beachten Sie:

- Beschnittzugabe und Sicherheitsabstand wie angegeben anlegen.
- Hintergrundfarben und Bilder oder Grafiken im Anschnitt immer mit je 3 mm Beschnittzugabe anlegen.
- Bei der Produktion können durch das Schneiden, Stanzen und Falzen Toleranzen auftreten.



# Anlage Brailleschrift



**Brailleschrift als Sonderfarbe in 100% Magenta anlegen.**

Sonderfarbe muss auf Überdrucken gestellt sein.

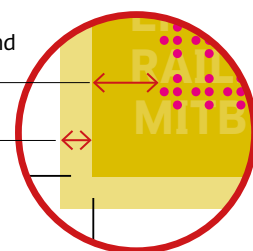
Bezeichnung der Sonderfarbe: „Braille“

Durchmesser der Braillepunkte: 1,6 mm

**Sicherheitsabstand Brailleschrift zum Rand:**  
mindestens je 8 mm.

Sicherheitsabstand Brailleschrift

Beschnittzugabe



**i** Benötigen Sie Hilfe beim Satz oder Lektorat von Brailleschrift-Texten? Gern bieten wir Ihnen diesen Service als gesonderte Dienstleistung an.

