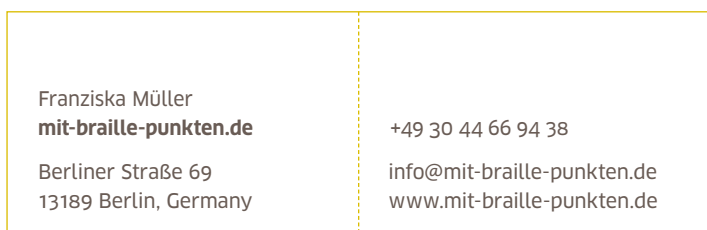

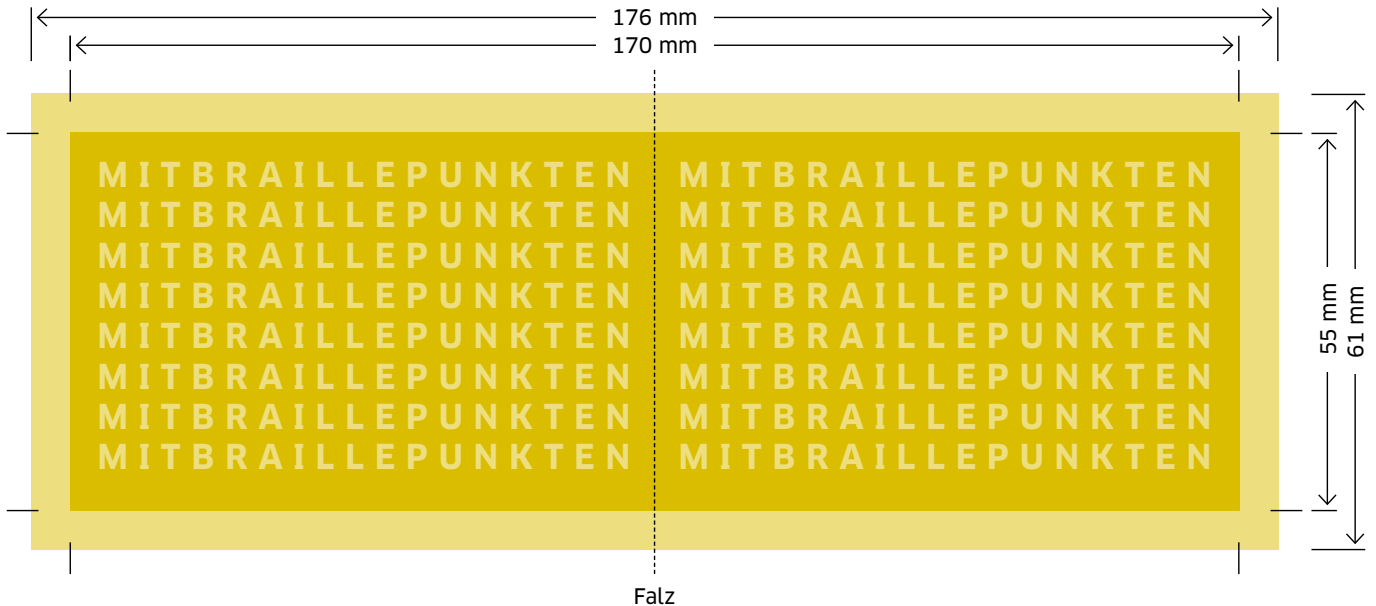


Braille-Visitenkarte:

# einfach gefaltete Klappkarte





## Datei mit Schnittmarken anlegen!

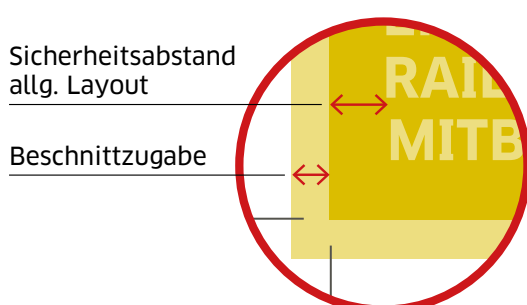
Farbprofil: ISO Coated v2

## Sicherheitsabstand allgemeines Layout

je Seite 4 mm.

Der Sicherheitsabstand ist der Abstand der Texte/  
Informationen zum Rand des Endformats.

Ein ausreichender Sicherheitsabstand verhindert  
das unerwünschte Abschneiden von Layout-Inhalten.

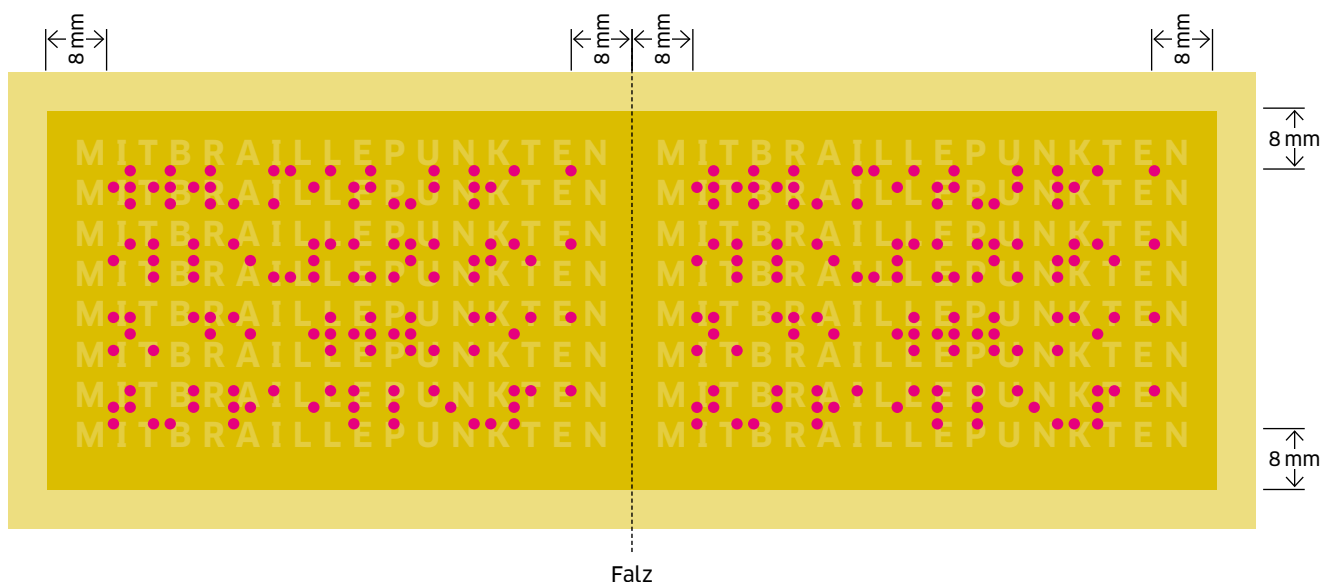


## Bitte beachten Sie:

- Beschnittzugabe und Sicherheitsabstand wie angegeben anlegen.
- Hintergrundfarben und Bilder oder Grafiken im Anschnitt immer mit je 3 mm Beschnittzugabe anlegen.
- Bei der Produktion können durch das Schneiden, Stanzen und Falzen Toleranzen auftreten.



# Anlage Brailleschrift



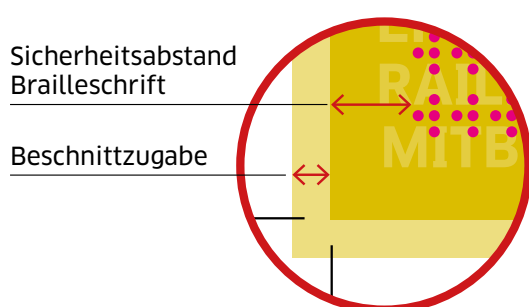
## Brailleschrift als Sonderfarbe in 100% Magenta anlegen.

Sonderfarbe muss auf Überdrucken gestellt sein.

Bezeichnung der Sonderfarbe: „Braille“

Durchmesser der Braillepunkte: 1,6 mm

**Sicherheitsabstand Brailleschrift zum Rand:**  
mindestens je 8 mm.



**i** Benötigen Sie Hilfe beim Satz oder Lektorat von Brailleschrift-Texten? Gern bieten wir Ihnen diese Dienstleistung gesondert an.

