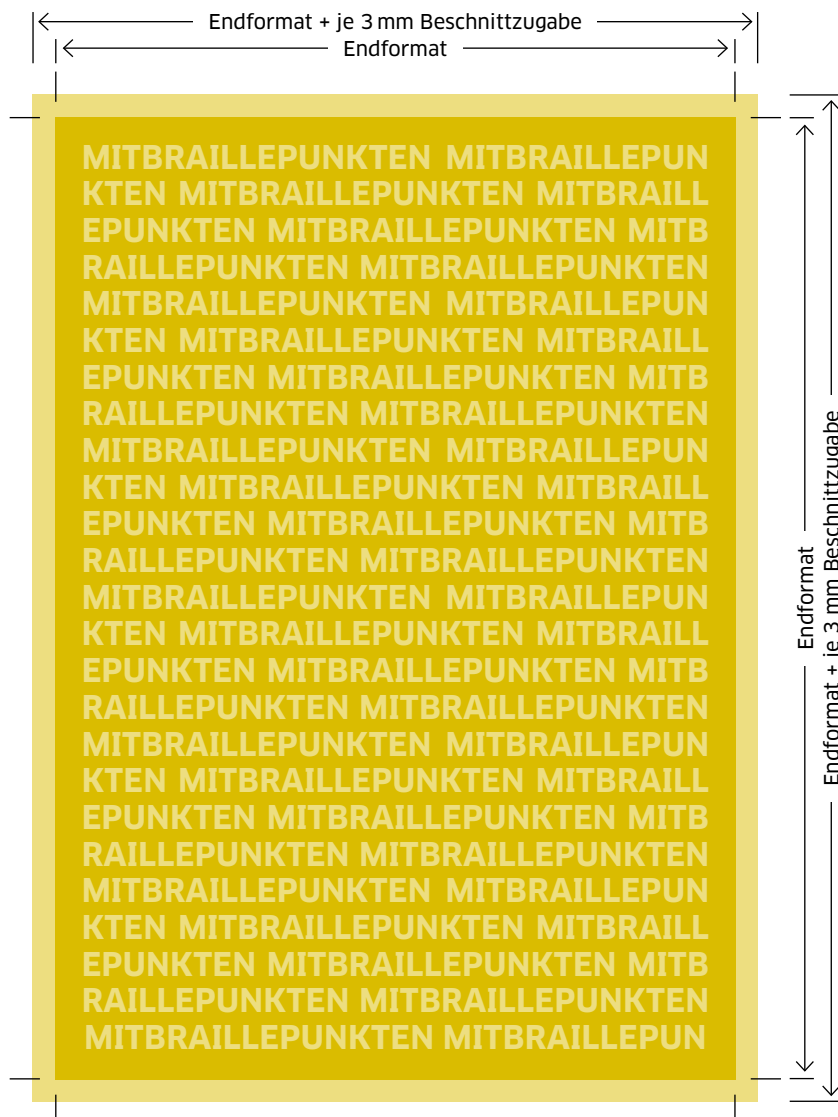


Allgemeine Datenanlage



Datei mit Schnittmarken anlegen!

Farbprofil:
ISO Coated v2

Sicherheitsabstand allgemeines Layout

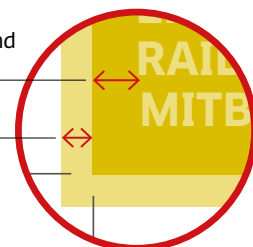
je Seite 4 mm.

Der Sicherheitsabstand ist der Abstand der Texte/ Informationen zum Rand des Endformats.

Ein ausreichender Sicherheitsabstand verhindert das unerwünschte Abschneiden von Layout-Inhalten.

Sicherheitsabstand allg. Layout

Beschnittzugabe




Bitte beachten Sie:

- Beschnittzugabe und Sicherheitsabstand wie angegeben anlegen.
- Hintergrundfarben und Bilder oder Grafiken im Anschnitt immer mit je 3 mm Beschnittzugabe anlegen.
- Bei der Produktion können durch das Schneiden, Stanzen und Falzen Toleranzen auftreten.



Anlage Brailleschrift



Brailleschrift als Sonderfarbe in 100% Magenta anlegen.

Sonderfarbe muss auf
Überdrucken gestellt sein.

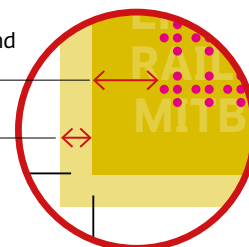
Bezeichnung
der Sonderfarbe: „Braille“

Durchmesser
der Braillepunkte: 1,6 mm

**Sicherheitsabstand
Brailleschrift zum Rand:**
mindestens je 8 mm.

Sicherheitsabstand
Brailleschrift

Beschnittzugabe



i Benötigen Sie Hilfe beim Satz
oder Lektorat von Brailleschrift-Texten?
Gern bieten wir Ihnen diesen Service
als gesonderte Dienstleistung an.

